

Huber needle safety remover

N-TORSA

ヒューバー針・抜針器

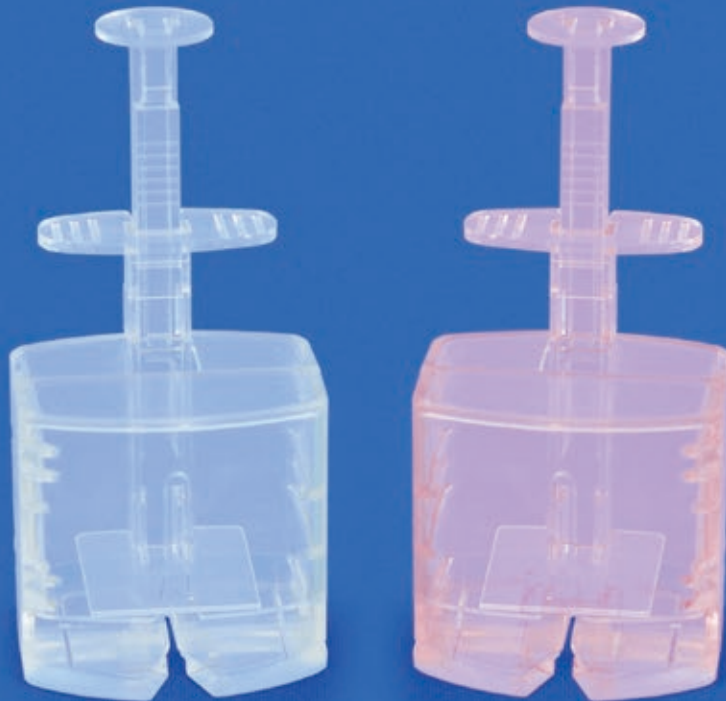
～針には触れずヒューバー針の安全な抜針・廃棄をサポートする抜針器～

針刺し
事故防止

安全な
抜針を
サポート

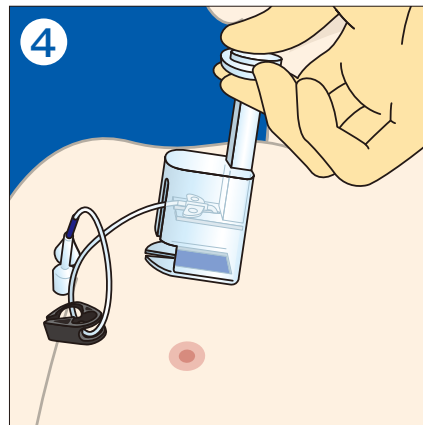
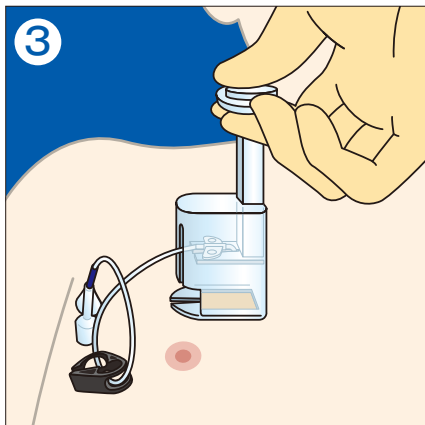
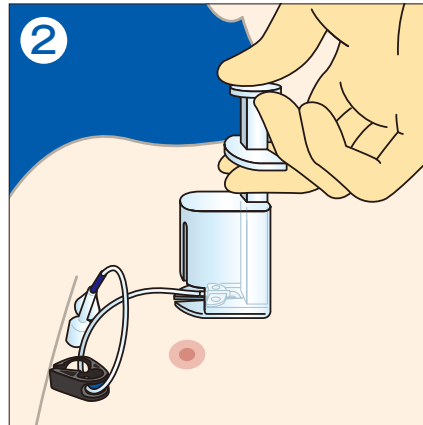
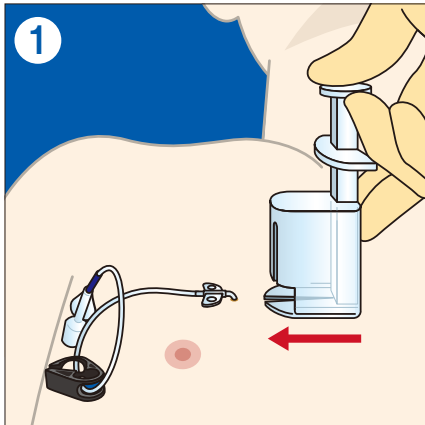
片手で
操作可能

抜針後
そのまま
廃棄



Huber needle safety remover

使用方法



- ① リフト部の底辺が最下部にあるか必ず確認し、針前方側より体表に沿って本体をスライドして下さい。
- ② 針全体が収納されたのを必ず確認し、リフト部を垂直に引き上げて下さい。
- ③ 『パチッ』と音が鳴るまで最上部まで確実に引き上げて下さい。
- ④ 抜針後は針が収納された状態のまま廃棄して下さい。

必要な方はこちらまで

<http://www.sheen-man.co.jp/>

型番	品名	入数
HNSR-100C	ヒューバー針・抜針器 クリア	10個/箱
HNSR-100CP	ヒューバー針・抜針器 クリアピンク	10個/箱

注意

※ディスポーザブルの為、使用は1回限りです。

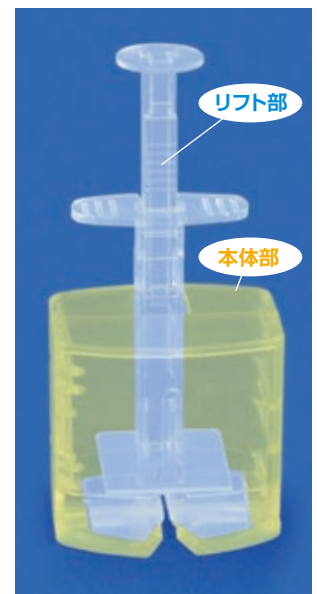
※商品本体及び個包装の袋等に破損が有る場合は使用をしないで下さい。

※使用時はリフト部を最下部まで下げて使用して下さい。

※抜針後はリフト部を最上部まで引き上げて下さい。
(パチッと音がして動かなくなるまで。)

※使用後は針を抜かずに必ず商品ごと廃棄して下さい。

※安全機能付きのヒューバー針には使用する事はできません。



発売元

信頼をかたちに

シーマン株式会社[®]
<http://www.sheen-man.co.jp>
 本 社 大阪市北区東天満1丁目12番10号 〒530-0044
 TEL (06) 6354-7702 FAX (06) 6354-7114
 東京支店 TEL (03) 5207-3521 FAX (03) 5207-3522
 九州支店 TEL (092) 283-7400 FAX (092) 283-7401
 名古屋支店 TEL (052) 218-7337 FAX (052) 218-7338

製造元

テクノグローバル株式会社
 〒581-0055 八尾市跡部南の町1-1-37